コーケンシリコーンカニューレ

未滅菌　造影剤入り

再使用禁止　イソジン禁止　紫外線禁止

承認番号 21700BZZ00323000　単回使用気管切開チューブ
特定保険医療材料　管理医療機器(クラスⅡ)
単回使用医療機器

●パイプとフレームに柔らかなシリコーンを使用しています。
●フレームが左右45°程度回転しますので、側彎が強い患者や体動が激しい患者に適しています。

■ 仕様

単位mm

製品番号	外径	内径	長さ	A	角度θ(°)
#5401	6.5	4.5	32	35	135
#5402	7.0	5.0	32	35	135
#5403	7.7	5.5	36	40	135
#5404	8.3	6.0	36	40	135
#5405	9.7	7.0	41	45	135

包装単位:1本/箱

内容　本体　綿テープ

■ JANコード

#5401	4987720054017
#5402	4987720054024
#5403	4987720054031
#5404	4987720054048
#5405	4987720054055

■ 滅菌方法

滅菌方法	滅菌条件
オートクレーブ滅菌	● 温度:121℃　● 圧力:98kPa　● 作用時間:20分以上
E.O.G.滅菌	● ガス種類:エチレンオキサイドガス10～30% ● 湿度:40～60RH%　● ガス濃度:500～800mg/L ● 圧力:58～137kPa　● 温度:40～60℃ ● 作用時間:4～6時間



フレームは左右45°程度回転します。

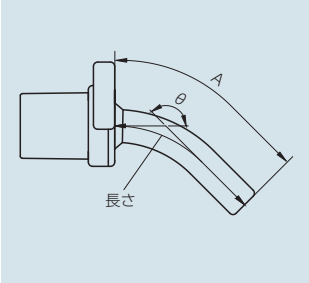

シリコーン製カニューレ 吉田式ストレートタイプ

滅菌済

再使用禁止　イソジン禁止　紫外線禁止

承認番号 20100BZZ00447000　単回使用気管切開チューブ
特定保険医療材料　管理医療機器(クラスⅡ)
単回使用医療機器

●喉頭摘出後の永久気管孔が縮小し、気管孔開大術または、カニューレの装着が必要な患者に適しています。
●通常は固定不要ですが、フレームに孔がありますのでカニューレホルダー等で固定することもできます。
●柔らかなシリコーンを使用しています。

■ 仕様

単位mm

製品番号	外径	内径	長さ	A	D	E	角度θ(°)
#4411	11	8	56	67	31	23	139
#4412	12	9	57	69	31	23	140
#4413	13	10	64	76	31	23	136

包装単位:1本/箱

内容　本体

■ JANコード

#4411	4987720044117
#4412	4987720044124
#4413	4987720044131

フレームは
360°回転します。

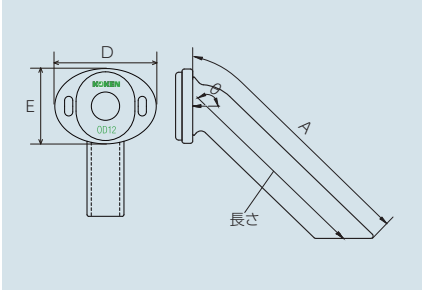

開発経緯

シリコーン製カニューレ吉田式ストレートタイプは東京医科大学八王子医療センター耳鼻咽喉科・頭頸部外科 吉田知之先生と共同開発した製品です。

KOKEN 株式会社 高研　〒112-0004 東京都文京区後楽 1-4-14　TEL（03）3816-3500　© 2014-2021 KOKEN CO., LTD.　C-1-707-1-01-01